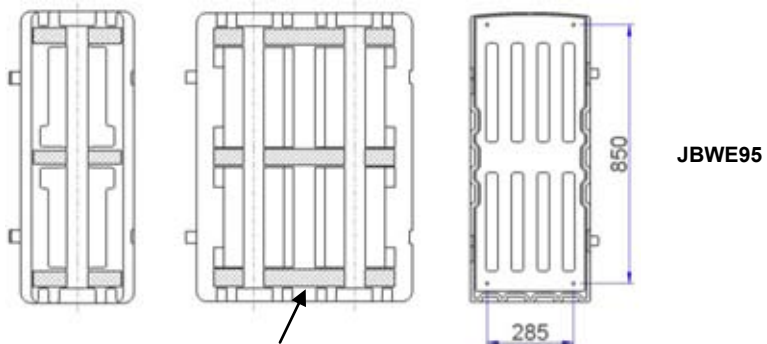
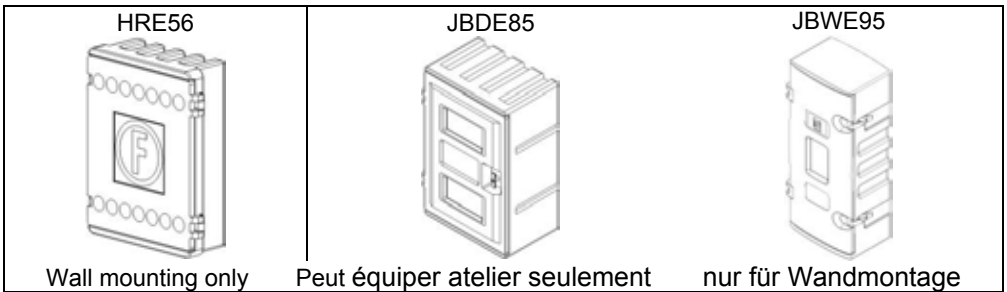
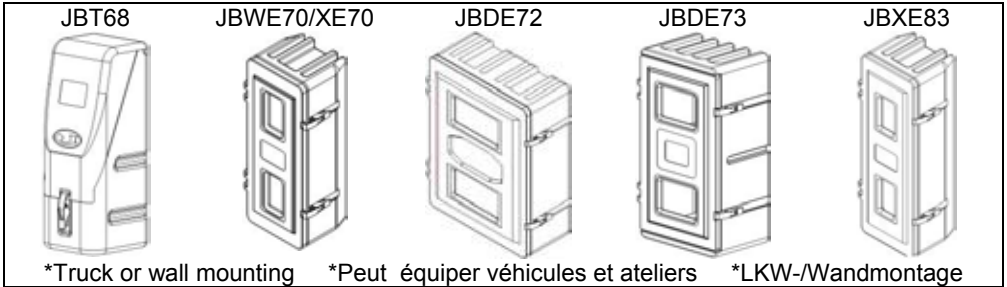




www.jonesco-plastics.com

Front Loader Chargement Frontal Frontlader

**Fire Extinguisher Cabinet
Coffre Porte Extincteur
Feuerlöscherkasten**



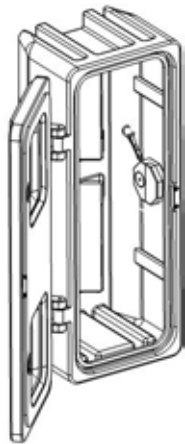
Suitable areas to mount cabinet / Points de fixation recommandés du Coffre Porte-Extincteur / empfohlene Befestigungsbereiche (schraffiert)

IMPORTANT/ATTENTION/ACHTUNG

The restraining strap must be used at all times and maintained in good condition. If damaged please replace. Utiliser la sangle de fixation dans tous les cas et veiller à son bon état. Si celle-ci est abimée, remplacer-la. Das Halteband muß immer festgezogen und in einwandfreiem Zustand sein; ggf. ersetzen.

- **Factory fitted alarm option**
- **Option Alarme montée en usine**
- **Alarm werkseitig montiert (Extra)**

- **Self install alarm 'KIT-ALARM'**
- **'KIT-ALARME' à monter soi-même**
- **'KIT-ALARM' für die Eigenmontage.**



Specification

Powerful 95 dB
(at 300mm) alarm

Deactivation pin for
service by authorised
personnel

9v battery included

Three minute reset upon
activation

Does not interfere with the
use of protected fire
fighting equipment

Caratéristiques

Puissance sonore de
95 dB (à 300mm)

Goupille d'armement
pour utilisation du
coffre par le
personnel autorisé

Pile 9v fournie

Réactivation
automatique toutes
les 3 min

N'empêche pas
d'utiliser l'équipement
d'incendie stocké
dans ce coffre

Ausführung

Lautstärke 95 dB in 300
mm Abstand

Entaktivierungsstift für
befugtes Wartungs-
personal

mit 9v Batterie

automatische Rückstellung
drei Minuten nach der
Aktivierung

störungsfrei, keine
Beeinträchtigung von
Brandschutzgeräten

If installing fireboxes in corridors you should take care to satisfy schedule 1 to the buildings regulations 2000 (as amended S1 2003/2692) dealing with disabled access. Similar laws are anticipated to be in place throughout Europe.

Si le coffre porte-extincteur est installé dans un couloir, veuillez à respecter l'article 1 de la législation du bâtiment de 2000 (AS modifiée par S1 2003/2692) relative à l'accès des personnes handicapées ou à mobilité réduite. Une législation similaire s'appliquera par anticipation à travers l'Union Européenne.

Bei der Installation von Feuerlöschkästen in Gängen ist Absatz 1 der Bauvorschriften 2000 (UK) bzgl. Behindertenzugang (Änderung S1 2003/2692) zu beachten. Ähnliche Vorschriften werden für alle europäischen Mitgliedstaaten erwartet.

Queries / Informations / Anfragen

Please contact us for any
further information or
assistance on fitment or other
products in the Jonesco range.

Jonesco (Preston) Ltd.
Pittman Way, Fulwood
Preston, PR2 9ZD
UK

Tel. +44 (0) 1772 706888
Fax +44 (0) 1772 702209
e-mail: sales@jonesco-plastics.com

Pour toutes informations
complémentaires ou assistance
technique pour le montage de
nos produits, contactez :

Jonesco S.A.R.L, SECLIN
UNEXPO, 1524 Avenue de
l'Épinette, 59113 Seclin
France

Tel :+33 (3) 20 32 11 11
Fax + 33 (0) 3 20 90 62 10
e-mail: jonesco@jonesco-fr.com

Bitte fragen Sie an. Weitere
Auskünfte bezüglich Montage
bzw. anderer Jonesco-Produkte
erteilt:

Jonesco

Tel +44 (0) 1772 706820
Fax +44 (0) 1772 702209
e-mail: sales@jonesco-plastics.com